Мини-сквиши «Редкие пельмени» — шесть редкостей

Распечатать на А4, вырезать пару деталей, склеить по контуру, набить через розовый край.

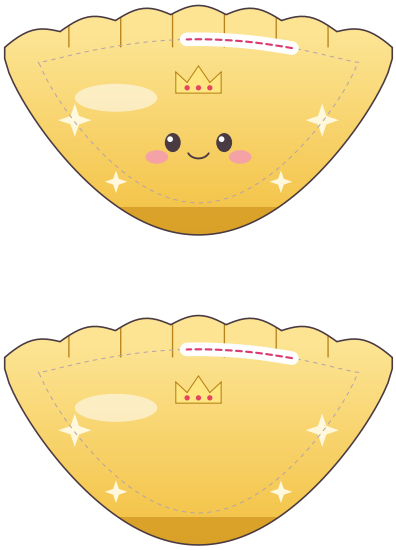

Золотой — две детали

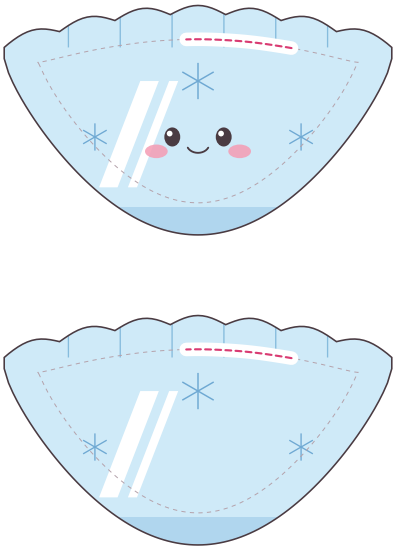

Ледяной — две детали

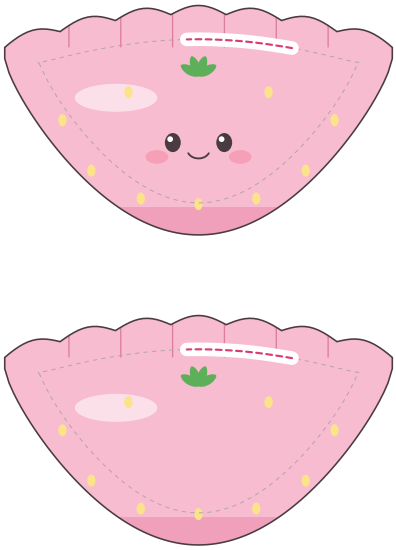

Клубничный — две детали



Космический — две детали



Радужный — две детали

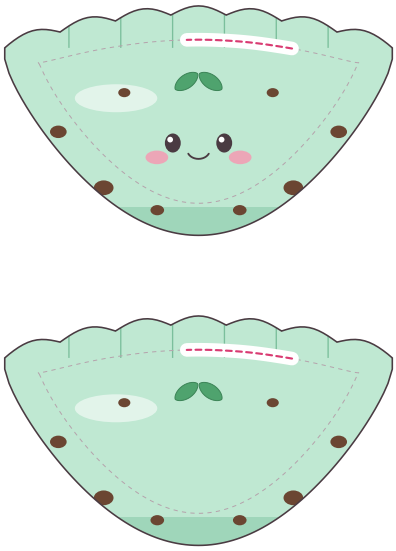

Мятный — две детали

резать — клеить по этой линии — здесь не клеить

Внутрь такой малышки лезет один катышек ваты. Проталкивай его зубочисткой, пальцы не пролезут.



Приложи линейку. Отрезок короче — принтер уменьшил масштаб, поставь 100 % и распечатай заново: детали не совпадут при склейке.

Бесплатно для личного использования