# Сквиши «Попкорн» — ведро

Распечатать на А4, вырезать, согнуть по пунктиру, склеить в ведро.

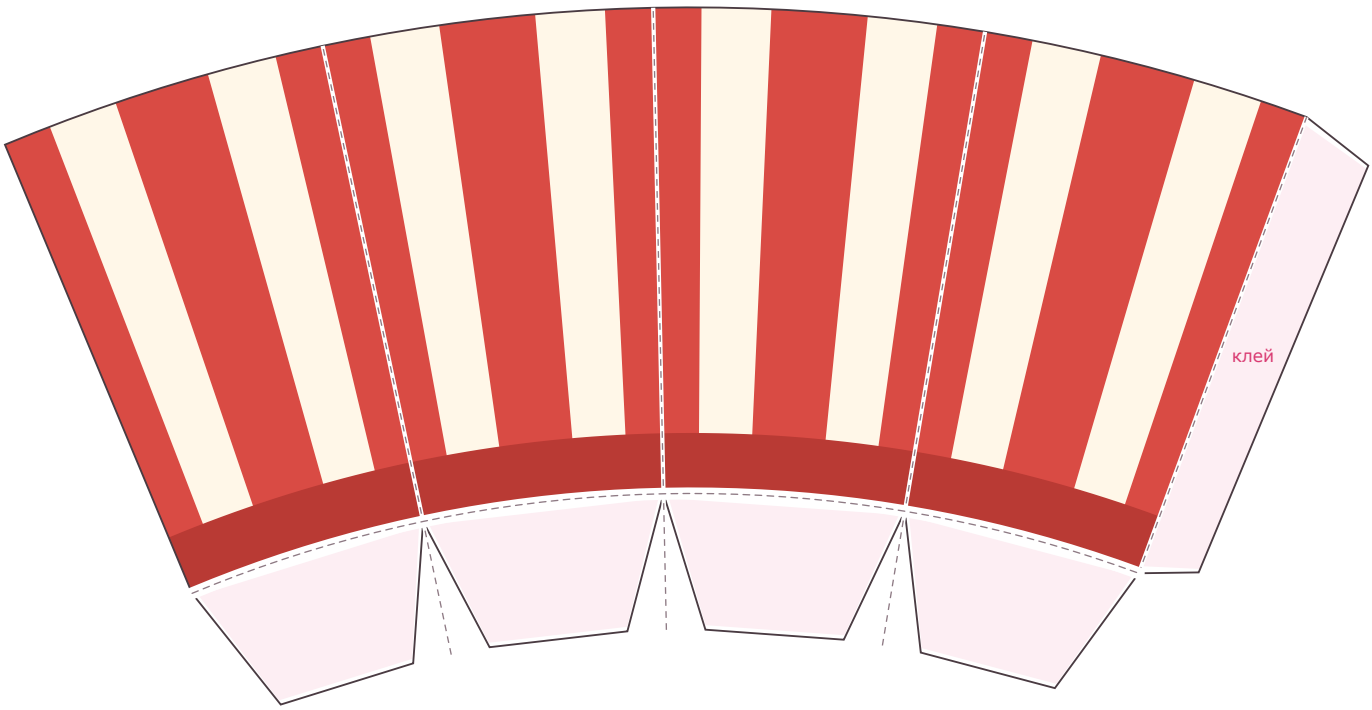


резать — сгибать, не резать — мазать клеем

Ведро кверху шире, поэтому стенки трапеции, а вырезанный лист — веер.




Приложи линейку. Отрезок короче — принтер уменьшил масштаб, поставь 100 % и распечатай заново: стенки не сойдутся.


Бесплатно для личного использования

# Сквиши «Попкорн» — шапка

Вырезать две детали, склеить по контуру, набить, заклеить окно.

### Деталь 1 — лицевая

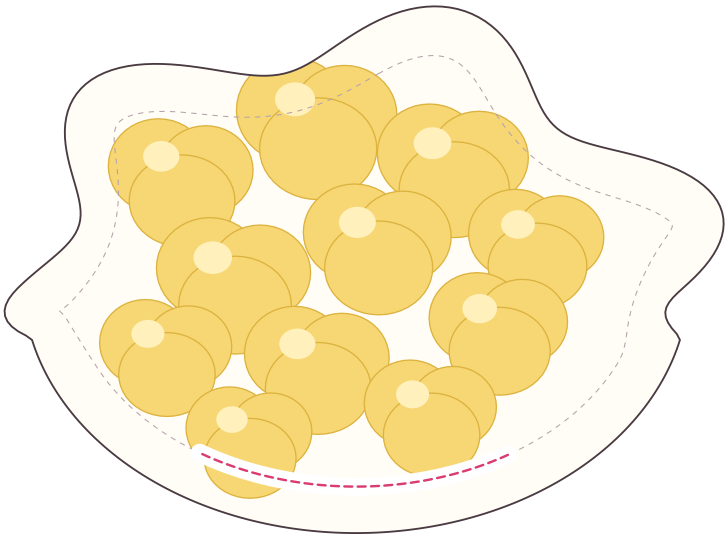

не заклеивать — окно для набивки

### Деталь 2 — изнанка

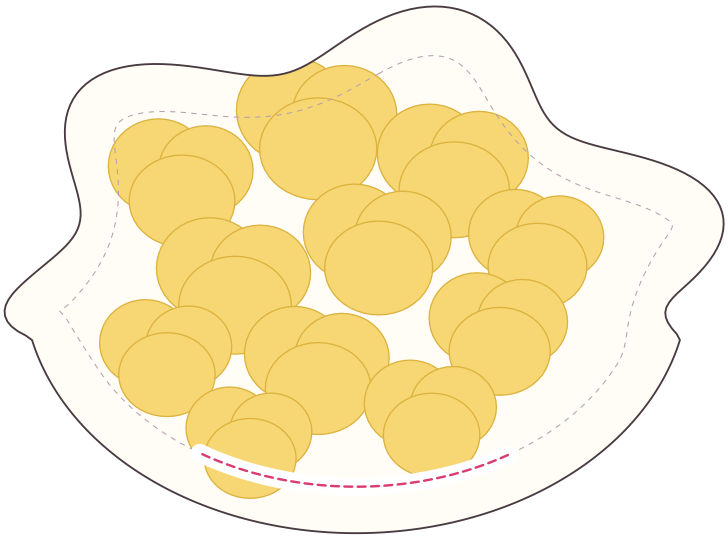

не заклеивать — окно для набивки

резать — клеить по этой линии — окно для набивки

Тонкие линии внутри детали — рисунок, резать по ним не нужно.



**10 см**

Приложи линейку. Отрезок короче — принтер уменьшил масштаб, поставь 100 % и распечатай заново: шапка не сядет в ведро.



Бесплатно для личного использования