# Мини-сквиши «Сладости» — шесть маленьких

Распечатать на А4, вырезать пару деталей, склеить по контуру, набить через розовый край.

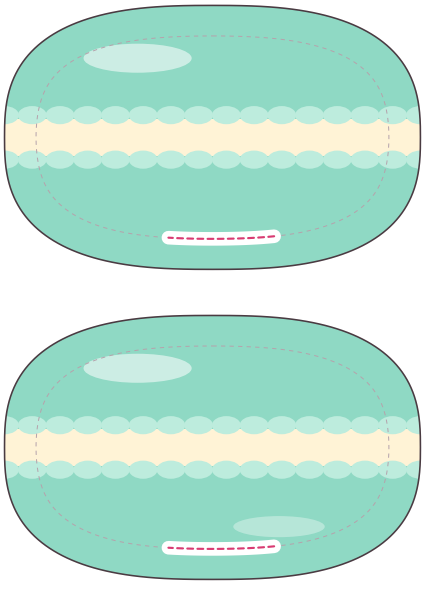

Макарон — две детали

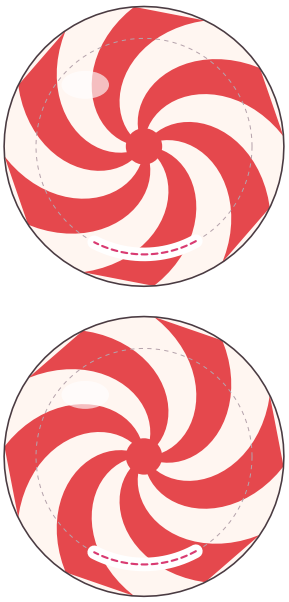

Леденец — две детали

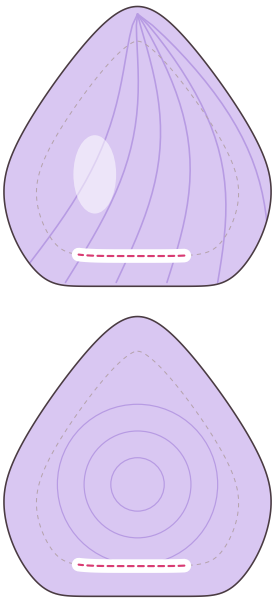

Безе — две детали

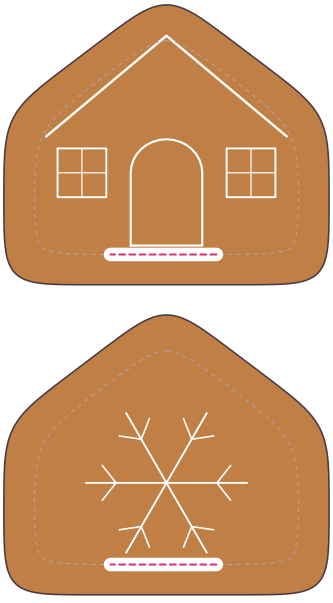

Пряник — две детали

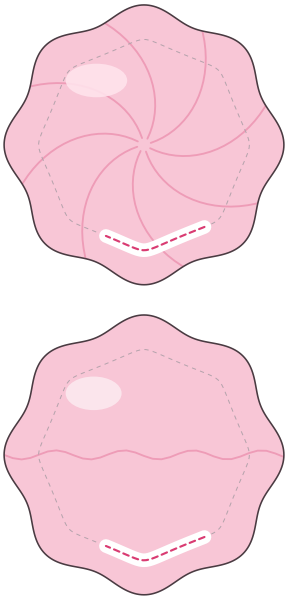

Зефир — две детали



Эклер — две детали

резать — клеить по этой линии — здесь не клеить

Внутрь такой малышки лезет один катышек ваты. Проталкивай его зубочисткой, пальцы не пролезут.




Приложи линейку. Отрезок короче — принтер уменьшил масштаб, поставь 100 % и распечатай заново: детали не совпадут при склейке.



Бесплатно для личного использования