Мини-сквиши «Школа» — шесть маленьких

Распечатать на А4, вырезать пару деталей, склеить по контуру, набить через розовый край.

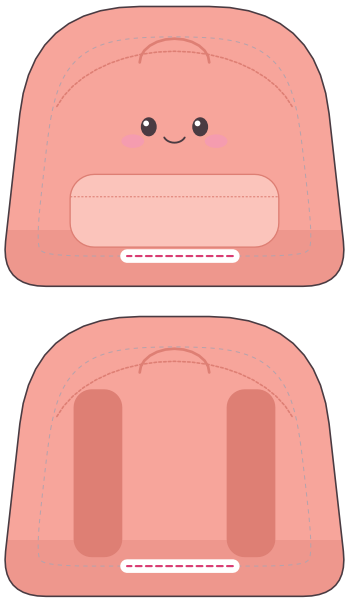

Рюкзак — две детали

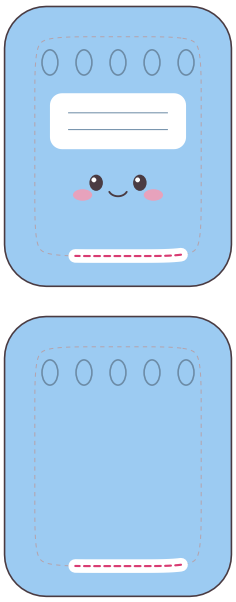

Тетрадка — две детали



Колокольчик — две детали

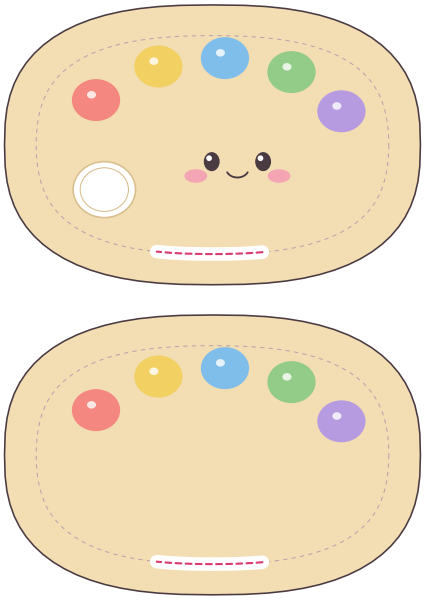

Палитра — две детали



Ластик — две детали

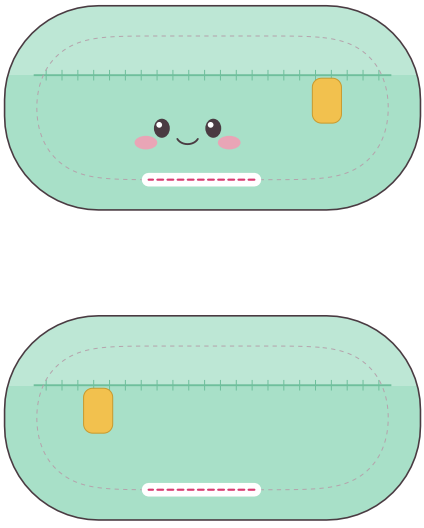

Пенал — две детали

——— резать - - - - - - - - - клеить по этой линии - - - - - - - здесь не клеить

Внутрь такой малышки лезет один катышек ваты. Проталкивай его зубочисткой, пальцы не пролезут.



Приложи линейку. Отрезок короче — принтер уменьшил масштаб, поставь 100 % и распечатай заново: детали не совпадут при склейке.

Бесплатно для личного использования