Сквиши «Маслёнка» — коробочка

Распечатать на А4, раскрасить, вырезать, согнуть по пунктиру и склеить.

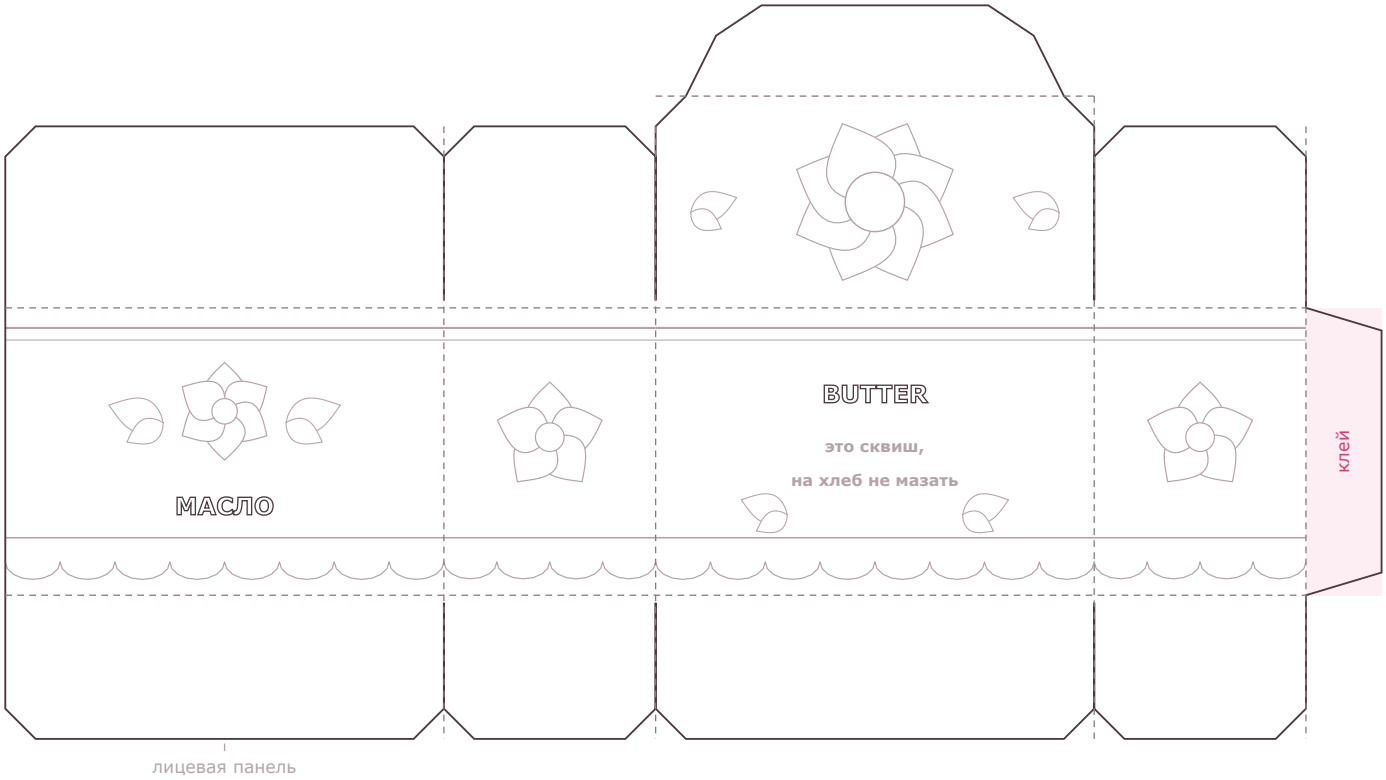

резать — сгибать, не резать — мазать клеем

Цветы раскрашивать синим, как на настоящей гжели. Белое оставить белым.



Приложи линейку. Отрезок короче — принтер уменьшил масштаб, поставь 100 % и распечатай заново: стенки не сойдутся.

Бесплатно для личного использования

Сквиши «Маслёнка» — бруски масла

Раскрасить, вырезать четыре детали, склеить попарно и набить.

Сливочное — лицевая

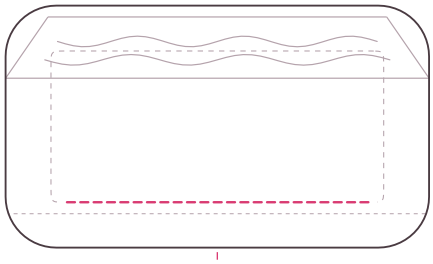

не заклеивать — окно для набивки

Сливочное — изнанка

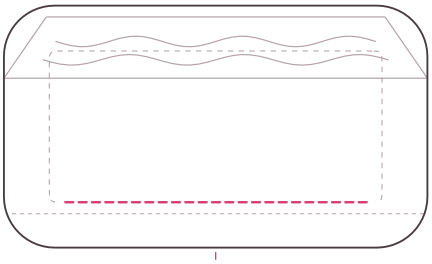

не заклеивать — окно для набивки

Шоколадное — лицевая

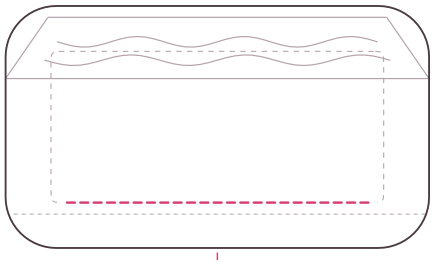

не заклеивать — окно для набивки

Шоколадное — изнанка

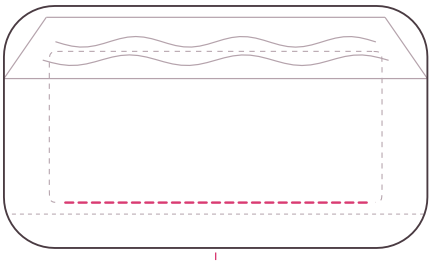

не заклеивать — окно для набивки

резать — клеить по этой линии — окно для набивки

Второй брусок можно раскрасить в любое масло: шоколадное, клубничное, хоть радужное.



10 см

Приложи линейку. Отрезок короче — принтер уменьшил масштаб, поставь 100 % и распечатай заново: бруски не влезут в маслёнку.

Бесплатно для личного использования