Сквиши «Коробка пельменей» — коробка

Распечатать на А4, вырезать, согнуть по пунктиру, склеить коробку.

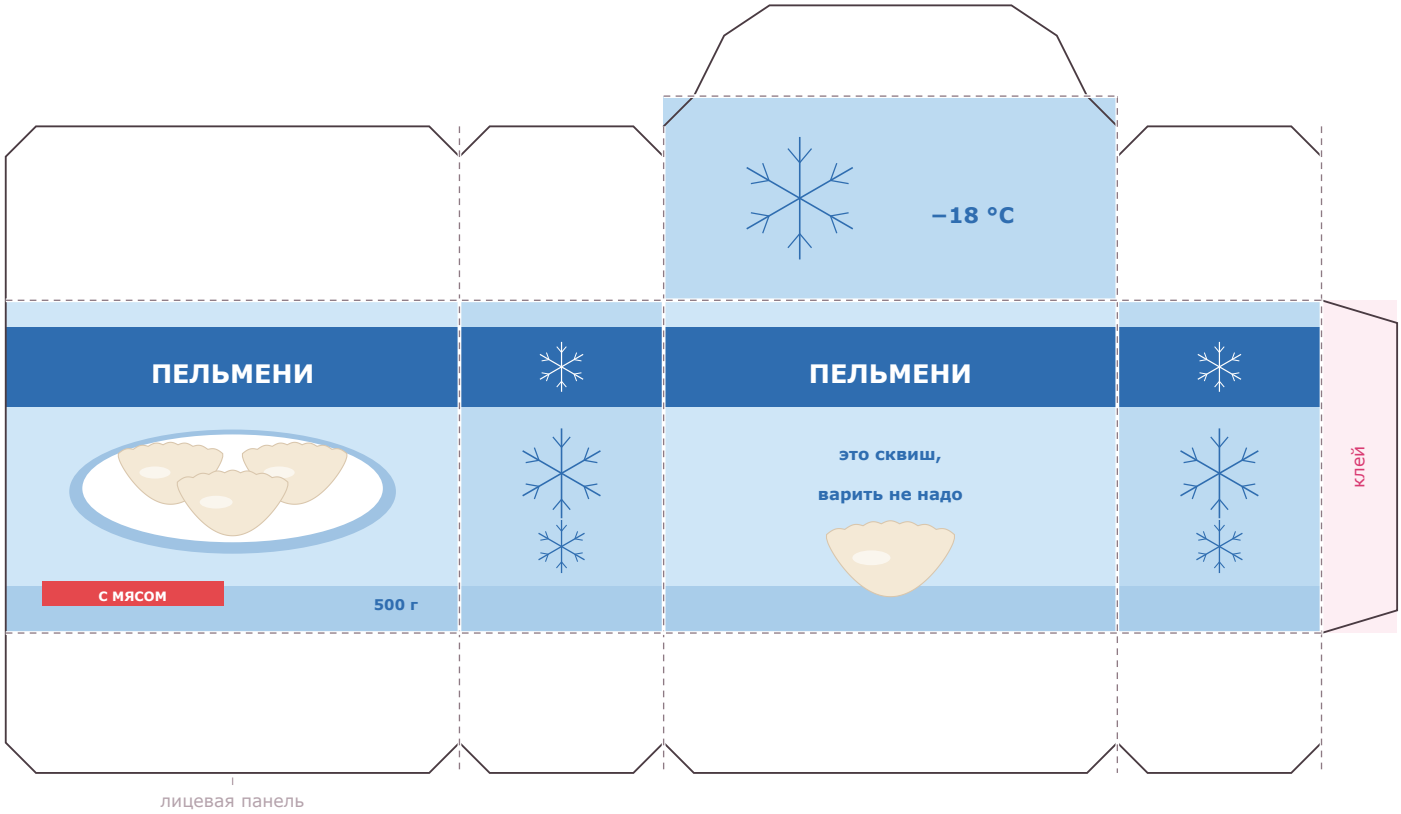

резать — сгибать, не резать — мазать клеем

Пельмени встают в коробку на ребро, три в ряд. Набивать не туго, иначе третий не влезет.



Приложи линейку. Отрезок короче — принтер уменьшил масштаб, поставь 100 % и распечатай заново: стенки не сойдутся.

Бесплатно для личного использования

Сквиши «Коробка пельменей» — пельмени

Вырезать шесть деталей, склеить попарно, набить, заклеить окна.

Пельмень 1 — лицевая

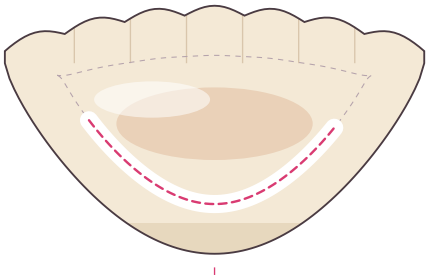

Пельмень 1 — изнанка

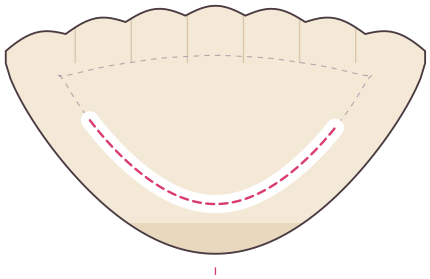

Пельмень 2 — лицевая

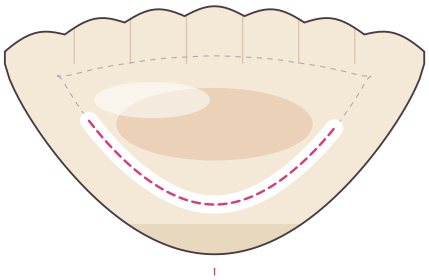

Пельмень 2 — изнанка

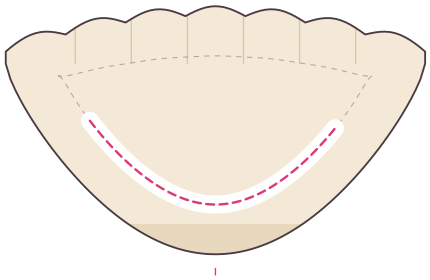

Пельмень 3 — лицевая

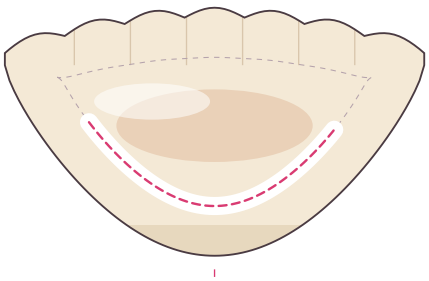

Пельмень 3 — изнанка

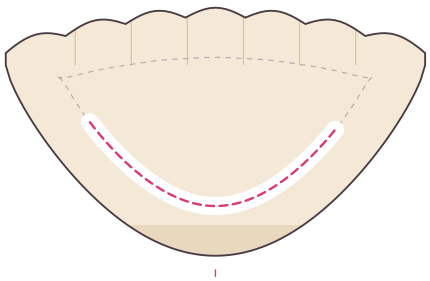

резать · клеить по этой линии · окно для набивки

Защип сверху рисуется, а не вырезается: резать по сплошной линии контура.



Приложи линейку. Отрезок короче — принтер уменьшил масштаб, поставь 100 % и распечатай заново: пельмени не влезут в коробку.

Бесплатно для личного использования