Сквиши «Коробка мороженого» — пачка

Распечатать на А4, вырезать, согнуть по пунктиру, склеить пачку.

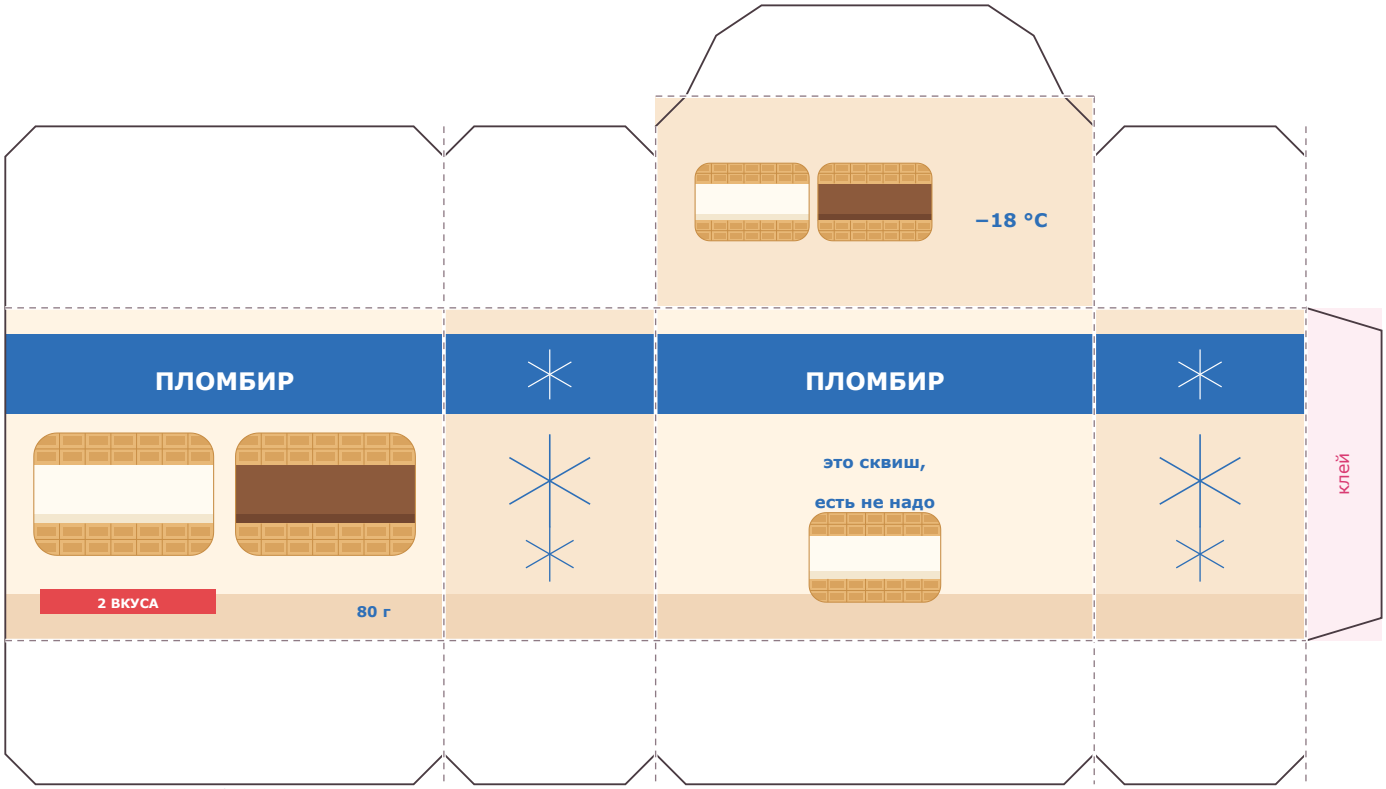

резать — сгибать, не резать — мазать клеем

Брикеты встают в пачку на ребро, два в ряд. Набивать не туго, иначе второй не влезет.



Приложи линейку. Отрезок короче — принтер уменьшил масштаб, поставь 100 % и распечатай заново: стенки не сойдутся.

Бесплатно для личного использования

Сквиши «Коробка мороженого» — брикеты

Вырезать четыре детали, склеить попарно, набить, заклеить окна.

Пломбир — лицевая

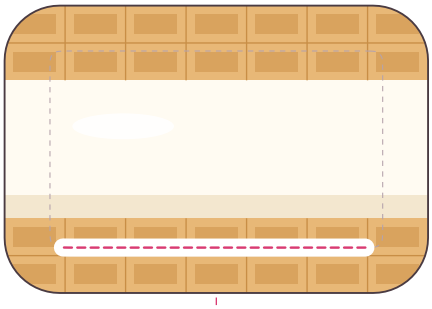

не заклеивать — окно для набивки

Пломбир — изнанка

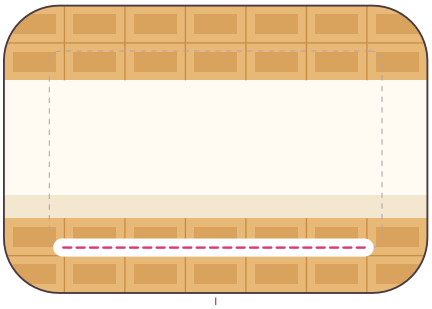

не заклеивать — окно для набивки

Шоколадный — лицевая

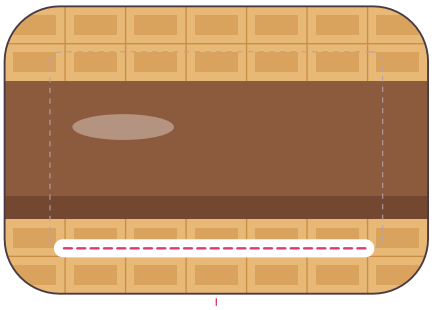

не заклеивать — окно для набивки

Шоколадный — изнанка

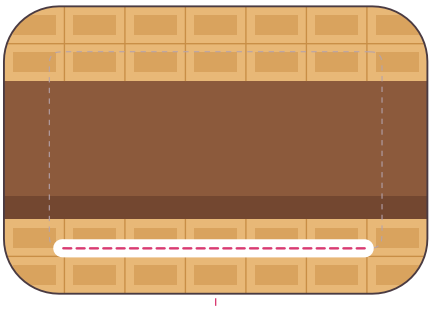

не заклеивать — окно для набивки

резать · клеить по этой линии · окно для набивки

Вафли сверху и снизу, пломбир посередине. Резать по сплошной линии.



10 см

Приложи линейку. Отрезок короче — принтер уменьшил масштаб, поставь 100 % и распечатай заново: брикеты не влезут в пачку.

Бесплатно для личного использования