Сквиши «Коробка мороженого» — пачка

Распечатать на А4, раскрасить, вырезать, согнуть по пунктиру и склеить.

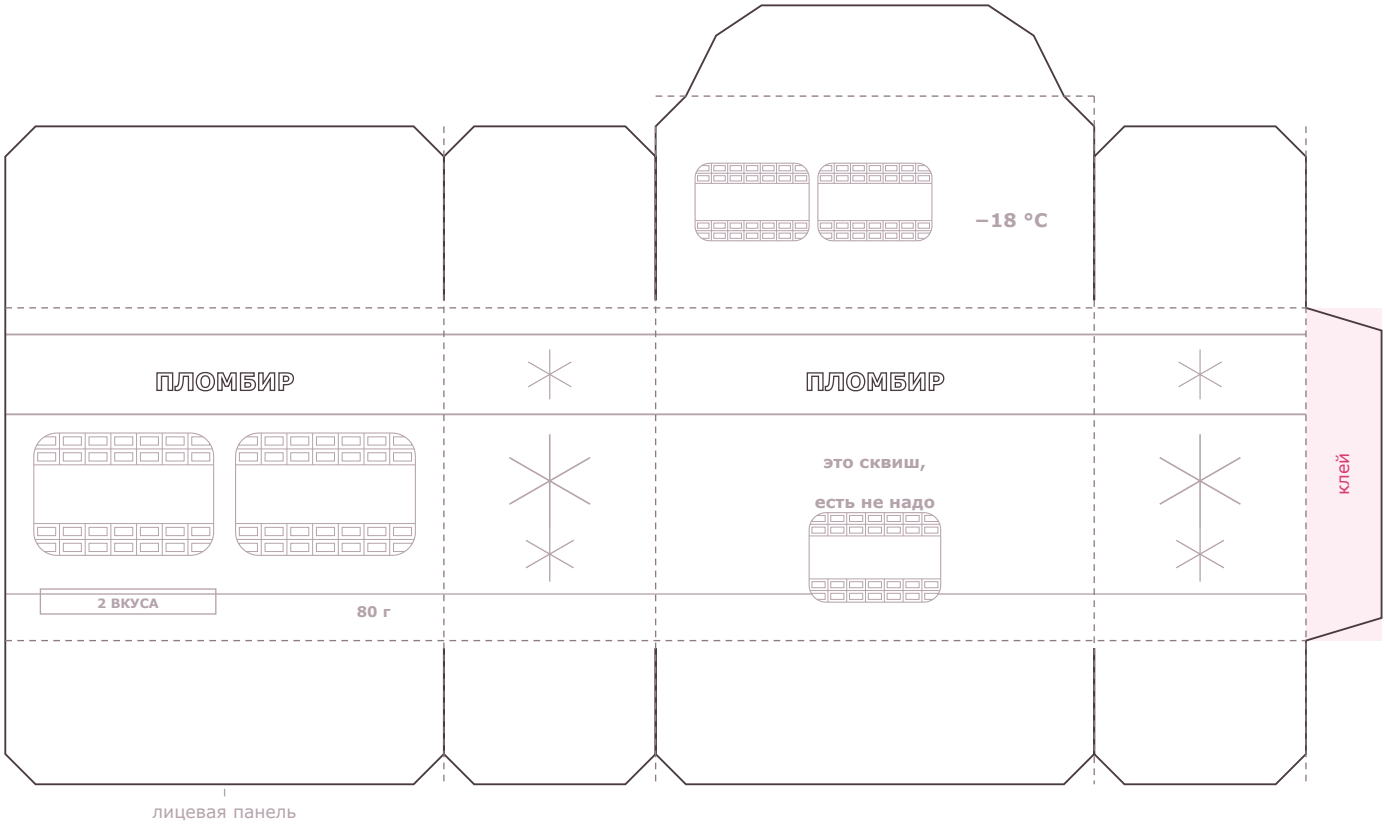

резать — сгибать, не резать — мазать клеем

Брикеты встают в пачку на ребро, два в ряд. Набивать не туго, иначе второй не влезет.



Приложи линейку. Отрезок короче — принтер уменьшил масштаб, поставь 100 % и распечатай заново: стенки не сойдутся.

Бесплатно для личного использования

Сквиши «Коробка мороженого» — брикеты

Раскрасить, вырезать четыре детали, склеить попарно и набить.

Пломбир — лицевая

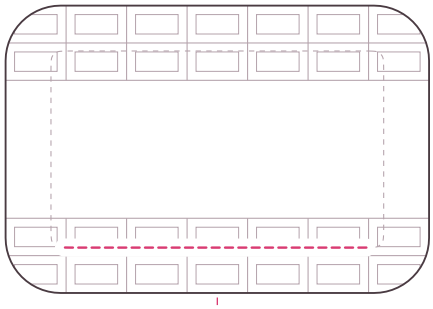

Пломбир — изнанка

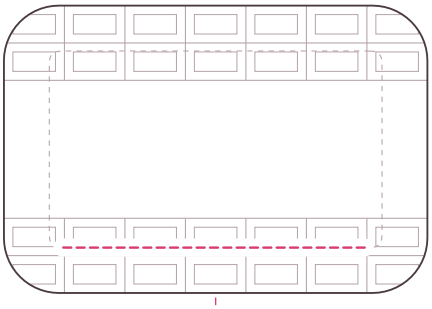

Шоколадный — лицевая

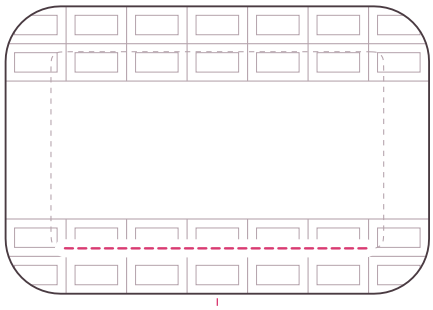

Шоколадный — изнанка

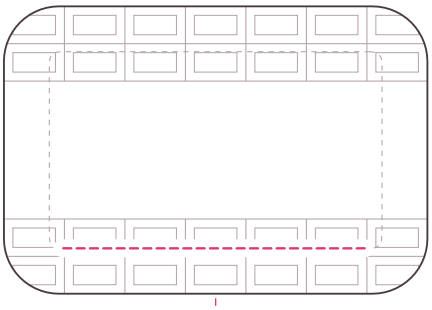

резать · клеить по этой линии · окно для набивки

Шоколадный можно раскрасить в любой вкус: клубничный, фисташковый, крем-брюле.



10 см

Приложи линейку. Отрезок короче — принтер уменьшил масштаб, поставь 100 % и распечатай заново: брикеты не влезут в пачку.

Бесплатно для личного использования